

TARIFA  
2015



# Índice

Tecnologías Thermor	05
Nueva Normativa (ERP)	07
<b>THERMOR EN ACS</b>	<b>08</b>
Bombas de Calor ACS	10
Termos eléctricos	11
Calentadores gas	16
Acumuladores	18
Solar Térmica	22
<b>THERMOR EN CALEFACCIÓN</b>	<b>24</b>
Bombas de Calor Calefacción	26
Calefacción Eléctrica	30
<b>SERVICIOS</b>	<b>32</b>
Servicio Ingeniería	32
Servicio Posventa	34
Condiciones generales de venta	36
Condiciones de garantía	37
Condiciones de reciclado	37



## CALCULADORA ENERGÉTICA

Calcule online cuánto puede ahorrar en las facturas de consumo energético gracias a las Tecnologías Thermor.



## Tecnologías Thermor

Thermor mantiene un firme compromiso con la innovación y el desarrollo de nuevas tecnologías que respondan a las exigencias de los usuarios. Y es que incluso la solución perfecta de hoy, dejará de serlo en poco tiempo si no somos capaces de hacerla evolucionar al ritmo que evolucionan las necesidades del mercado. Por eso, todos los productos Thermor disponen de una gama completa de tecnologías propias que garantizan una máxima eficiencia y una larga vida útil.



VITRIFICADO POR RECUBRIMIENTO EN FASE LÍQUIDA



VISUALIS



OPTIMAX



COMPATIBLE CON SOLAR



AISLAMIENTO DE ALTA DENSIDAD



SMART CONTROL



INTERCAMBIADOR COAXIAL



CONTROL DE LLAMA POR IONIZACIÓN



SISTEMA ACI



SERPENTÍN AQUAPLUS



REGULACIÓN INTEGRAL



TIPO DE ENCENDIDO ELECTRÓNICO



SISTEMA ACI HYBRID



VENTANA ABIERTA



REINYECCIÓN DE LÍQUIDOS



ALUMINIUM COVERED



SISTEMA O'PRO



CENTRALITAS DE REGULACIÓN PROGRAMABLES



AHORRO



MODULACIÓN CONTINUA



ESTRATIFICACIÓN TÉRMICA DEL AGUA



RESISTENCIAS CON BAJA TASA DE CARGA



ENERGÍAS RENOVABLES



DISPLAY ELECTRÓNICO



OPTIFIX



FACILITRI



INVERTER



ERP READY



SISTEMA ANTILEGIONELLA



INTERCAMBIADOR AQUAPLUS



ASP



## Thermor con la nueva normativa de diseño ecológico (ERP) y el nuevo etiquetado energético

Thermor lleva más de 40 años investigando para mejorar día a día la eficiencia energética de todos sus productos. Cada solución térmica comercializada por la marca ha sido primero testada y optimizada según los estándares obtenidos en las instalaciones del Centro de Investigación para el Confort Térmico situadas en Francia. Una apuesta por la innovación que ha situado a la compañía a la cabeza de las empresas europeas más innovadoras en este ámbito.

En este sentido, todos y cada uno de los artículos de este catálogo cumplen con las exigencias normativas y están ya preparados para ser etiquetados según la nueva directiva ERP de la unión Europea. Un nuevo estándar de obligado cumplimiento en treinta países de la Unión Europea para todos los equipos de producción de ACS y de calefacción que sean comercializados a partir del 26 de Septiembre de 2015. Y es que, según los informes de la propia UE, el uso de productos de alta eficiencia en confort térmico como los desarrollados por Thermor, permitirán conseguir un considerable ahorro energético anual y la correspondiente reducción en emisiones de CO<sub>2</sub>.



# Series Thermor ACS doméstico

## SERIE CONCEPT

## SERIE PREMIUM

## SERIE ELLITE

### ENERGÍAS RENOVABLES



Aéromax Premium

S: 200, 270 L

Pag. 10



Aéromax Premium Combi

S: 200, 270 L

Pag. 10



ISR+

S: 200, 300, 400 L

Pag. 23



Aéromax S

V: 200 L  
S: 300 L

Pag. 10



Biopack

S: 200, 300, 400 L

Pag. 22



Biopack Air

S: 200, 270 L

Pag. 22

### ELÉCTRICOS



Concept N4

V: 15, 30, 50, 80, 100, 150, 200 L  
H: 50, 80, 100, 150, 200 L

Pag. 14



OPro

V: 15, 30, 50 L  
H: 30, 50 L

Pag. 12



Compact

V: 15, 30 L

Pag. 12



Smart

V: 75, 100, 150 L

Pag. 12



Ceramics

V: 50, 80, 100, 150, 200 L

Pag. 13



Slim Ceramics

M: 30, 50, 80 L

Pag. 13



Acumuladores

V: IAV 80, 100, 150, 200 L  
IAM 80, 100, 150 L  
S: IAC/S 100, 150, 200, 300 L, GAC 500 L

Pag. 18



Duralis

V: 50, 75, 100, 150, 200 L

Pag. 11



Visualis

S: 200, 300, 500 L

Pag. 11

### GAS



Pilot Max

11, 14 L

Pag. 17



Iono Select

11, 14 L

Pag. 17



SERIE ELLITE

Aéromax S

\*5 años de garantía en la cuba. Incluidos 2 años de garantía TOTAL.



Código	Modelo	Capacidad (L)	Potencia (W)	Pot. Resist. (W)	Diámetro (mm)	Altura (mm)	Profundidad (mm)	Peso (Kg)	Tomas	PVP (€)
600815	AÉROMAX S 200 L	200	600	1800	530	1473	595	54	3/4"	2.455,00
600816	AÉROMAX S 300 L	300	600	1800	588	1765	667	78	3/4"	2.720,00



SERIE PREMIUM

Aéromax Premium

\*5 años de garantía en la cuba. Incluidos 2 años de garantía TOTAL.



Código	Modelo	Capacidad (L)	Potencia (W)	Pot. Resist. (W)	Diámetro (mm)	Altura (mm)	Profundidad (mm)	Peso (Kg)	Tomas	PVP (€)
286013	AÉROMAX PREMIUM 200 L	200	525	1800	625	1603	678	84	3/4"	2.400,00
286014	AÉROMAX PREMIUM 270 L	270	525	1800	625	1960	678	92	3/4"	2.475,00
286015	AÉROMAX PREMIUM COMBI 200 L	200	525	1800	625	1603	678	99	3/4"	2.580,00
286016	AÉROMAX PREMIUM COMBI 270 L	270	525	1800	625	1960	678	108	3/4"	2.675,00

ACCESORIOS AÉROMAX

Código	Modelo	PVP (€)
232298	TRÍPODE AÉROMAX S 200 L	65,00
900366	CONECTOR PARA CONDUCCIÓN DE AIRE A 160MM (X2)	80,00

TABLA DE CAPACIDADES

		15	15 SLIM	30	30 SLIM	50	50 SLIM	75/80	80 SLIM	100	150	200	300	500
ELLITE	DURALIS VERTICAL MURAL					●		●		●	●	●		
	VISUALIS- GZT VERTICAL SUELO											●	●	●
O'PRO	VERTICAL MURAL		●		●		●							
	HORIZONTAL MURAL				●		●							
PREMIUM	COMPACT		●	●										
	SMART VERTICAL MURAL							●		●	●			
	CERAMICS				●	●	●	●	●	●	●	●	●	●
CONCEPT	CONCEPT N4 VERTICAL MURAL		●	●		●		●		●	●	●		
	HORIZONTAL MURAL					●		●		●	●	●		

\* Slim Ceramic 30, 50 y 80 son Multiposición.

SERIE ELLITE

Duralis

\*7 años de garantía en la cuba. 5 años en componentes. Incluidos 2 años de garantía TOTAL.



VERTICAL MURAL

Código	Modelo	Optifix	Potencia (W)	Tensión (V)	Peso (Kg)	Longitud (mm)	Diámetro (mm)	Fondo (mm)	Dist. Anc. (mm)	Tomas	PVP (€)
241075	DURALIS 50 L	•	1800	230 V MONOFASE	22	576	505	530	440	3/4"	305,00
251078	DURALIS 75 L	•	1800		27	740	505	530	440	3/4"	370,00
261098	DURALIS 100 L	•	2400	230 V MONOFASE (transformable en 400 V 3N)	32	910	505	530	440	3/4"	410,00
271096	DURALIS 150 L	•	2400		41	1240	505	530	440	3/4"	550,00
281100	DURALIS 200 L	•	2400		52	1570	513	540	440	3/4"	620,00



SERIE ELLITE

Visualis

\*7 años de garantía en la cuba. 5 años en componentes. Incluidos 2 años de garantía TOTAL.



VERTICAL SUELO

Código	Modelo	Potencia (W)	Tensión (V)	Peso (Kg)	Longitud (mm)	Diámetro (mm)	Fondo (mm)	Tomas	PVP (€)
282076	GZT ACI TEC 200 L VISUALIS	2400	230	51	1360	575	595	3/4"	935,00
292048	GZT ACI TEC 300 L VISUALIS	3000	230	73	1760	575	595	3/4"	1.190,00
292043	GZT 500	5000	400 3N	147	2003	680	748	1"	1.960,00

\* El termo GZT 500 L dispone de 5 años de garantía anticorrosión de la cuba.







SERIE PREMIUM

O'Pro

\*5 años de garantía en la cuba.  
Incluidos 2 años de garantía TOTAL.



VERTICAL MURAL

Código	Modelo	Optifix	Potencia (W)	Tensión (V)	Peso (Kg)	Longitud (mm)	Diámetro (mm)	Fondo (mm)	Dist. Anc. (mm)	Tomas	PVP (€)
221075	O'PRO SLIM GP PLUS 15 L*		2000	230	9	498	287	294	184	1/2"	190,00
231021	O'PRO SLIM GP PLUS 30 L	•	2000	230	12,5	623	338	345	184	1/2"	210,00
241038	O'PRO SLIM GP PLUS 50 L	•	2000	230	17,2	918	338	345	184	1/2"	235,00

\* Compatible con Optifix Universal (Código 900344).

HORIZONTAL MURAL

Código	Modelo	Potencia (W)	Tensión (V)	Peso (Kg)	Longitud (mm)	Diámetro (mm)	Fondo (mm)	Dist. Anc. (mm)	Tomas	PVP (€)
233002	O'PRO SLIM GH PLUS 30 L	2000	230	13,5	623	338	345	235	1/2"	220,00
243004	O'PRO SLIM GH PLUS 50 L	2000	230	18,2	918	338	345	435	1/2"	245,00



NUEVO

SERIE PREMIUM

Compact

\*5 años de garantía en la cuba.  
Incluidos 2 años de garantía TOTAL.



VERTICAL MURAL

Código	Modelo	Potencia (W)	Tensión (V)	Peso (Kg)	Longitud (mm)	Diámetro (mm)	Fondo (mm)	Dist. Anc. (mm)	Tomas	PVP (€)
221089	COMPACT 15 L	1500	230	8,1	396	367	324	62	1/2"	195,00
231034	COMPACT 30 L	1500	230	11,7	473	446	407	62	1/2"	215,00



SERIE PREMIUM

Smart

\*5 años de garantía en la cuba.  
Incluidos 2 años de garantía TOTAL.



VERTICAL MURAL

Código	Modelo	Optifix	Potencia (W)	Tensión (V)	Peso (Kg)	Longitud (mm)	Diámetro (mm)	Fondo (mm)	Dist. Anc. (mm)	Tomas	PVP (€)
251063	GB SMART 75 L	•	2200	230	24	745	505	520	440	3/4"	340,00
261077	GB SMART 100 L	•	2200	230	28	910	505	520	440	3/4"	375,00
271091	GB SMART 150 L	•	2200	230	37	1220	505	520	440	3/4"	500,00

HASTA FIN DE EXISTENCIAS

SERIE PREMIUM

Ceramics

\*5 años de garantía en la cuba.  
Incluidos 2 años de garantía TOTAL.



VERTICAL MURAL

Código	Modelo	Optifix	Potencia (W)	Tensión (V)	Peso (Kg)	Longitud (mm)	Diámetro (mm)	Fondo (mm)	Dist. Anc. (mm)	Tomas	PVP (€)
241074	CERAMICS PRO 50 L	•	1500	230	15	559	433	451	240	1/2"	240,00
251077	CERAMICS PRO 80 L	•	1500	230	17,5	791	433	451	240	1/2"	280,00
261097	CERAMICS PRO 100 L	•	1500	230	21	948	433	451	240	1/2"	305,00
271098	CERAMICS PRO 150 L*		1800	230	41	1240	505	529	440	3/4"	440,00
281104	CERAMICS PRO 200 L*		2400	230	51	1570	505	529	440	3/4"	515,00

\* Modelos 150 y 200 no incluyen termostato exterior

MULTIPOSICIÓN

Código	Modelo	Potencia (W)	Tensión (V)	Peso (Kg)	Longitud (mm)	Diámetro (mm)	Fondo (mm)	Dist. Anc. (mm)	Tomas	PVP (€)
231030	SLIM CERAMICS 30 L	1500	230	14,5	579	380	395	340	1/2"	235,00
241076	SLIM CERAMICS 50 L	2100	230	18,5	792	380	395	340	1/2"	265,00
251080	SLIM CERAMICS 80 L	2100	230	24,5	1142	380	395	340	1/2"	310,00

HASTA FIN DE EXISTENCIAS



SERIE PREMIUM

Ceramics

\*5 años de garantía en la cuba.  
Incluidos 2 años de garantía TOTAL.




MULTIPOSICIÓN

Código	Modelo	Potencia (W)	Tensión (V)	Peso (Kg)	Longitud (mm)	Diámetro (mm)	Fondo (mm)	Dist. Anc. (mm)	Tomas	PVP (€)
231033	SLIM CERAMICS 30 L	1500	230	14,5	579	380	395	340	1/2"	235,00
241079	SLIM CERAMICS 50 L	2100	230	18,5	792	380	395	340	1/2"	265,00
251083	SLIM CERAMICS 80 L	2100	230	24,5	1142	380	395	340	1/2"	310,00

Con termostato exterior.  
DISPONIBLE A PARTIR DEL SEGUNDO SEMESTRE DE 2015



NUEVO



SERIE CONCEPT

Concept N4

\*3 años de garantía en la cuba.  
Incluidos 2 años de garantía TOTAL.



VERTICAL MURAL

Código	Modelo	Potencia (W)	Tensión (V)	Peso (Kg)	Longitud (mm)	Diámetro (mm)	Fondo (mm)	Dist. Anc. (mm)	Tomas	PVP (€)
221088	CONCEPT N4 15 L*	1200	230	9	399	338	345	184	1/2"	150,00
231029	CONCEPT N4 30 L*	1200	230	13	417	433	451	240	1/2"	170,00
241064	CONCEPT N4 50 L*	1500	230	15	559	433	451	240	1/2"	190,00
251067	CONCEPT N4 80 L*	1500	230	17,5	791	433	451	240	1/2"	235,00
261083	CONCEPT N4 100 L*	1500	230	21	948	433	451	240	1/2"	250,00
271087	CONCEPT N4 150 L	1600	230	40	1240	505	529	440	3/4"	380,00
281075	CONCEPT N4 200 L	2200	230	50	1570	505	529	440	3/4"	440,00

\* Compatible con Optifix Universal (código 900344).

HORIZONTAL MURAL

Código	Modelo	Potencia (W)	Tensión (V)	Peso (Kg)	Longitud (mm)	Diámetro (mm)	Fondo (mm)	Dist. Anc. (mm)	Tomas	PVP (€)
243005	CONCEPT N4 50 L HZ	1500	230	15	542	433	451	170	1/2"	200,00
253019	CONCEPT N4 80 L HZ	1500	230	17,5	774	433	451	360	1/2"	245,00
263030	CONCEPT N4 100 L HZ	1500	230	21	931	433	451	510	1/2"	265,00

HASTA FIN DE EXISTENCIAS



NUEVO

SERIE CONCEPT

Concept N4

\*3 años de garantía en la cuba.  
Incluidos 2 años de garantía TOTAL.



VERTICAL MURAL

Código	Modelo	Potencia (W)	Tensión (V)	Peso (Kg)	Longitud (mm)	Diámetro (mm)	Fondo (mm)	Dist. Anc. (mm)	Tomas	PVP (€)
221090	CONCEPT N4 15 L*	1200	230	9	399	338	345	184	1/2"	155,00
231035	CONCEPT N4 30 L*	1200	230	13	417	433	451	240	1/2"	175,00
241080	CONCEPT N4 50 L*	1500	230	15	559	433	451	240	1/2"	195,00
251104	CONCEPT N4 80 L*	1500	230	17,5	791	433	451	240	1/2"	240,00
261111	CONCEPT N4 100 L*	1500	230	21	948	433	451	240	1/2"	255,00
271087	CONCEPT N4 150 L	1600	230	40	1240	505	529	440	3/4"	380,00
281075	CONCEPT N4 200 L	2200	230	50	1570	505	529	440	3/4"	440,00







\* Compatible con Optifix Universal (código 900344).

HORIZONTAL MURAL

Código	Modelo	Potencia (W)	Tensión (V)	Peso (Kg)	Longitud (mm)	Diámetro (mm)	Fondo (mm)	Dist. Anc. (mm)	Tomas	PVP (€)
243006	CONCEPT N4 50 L HZ	1500	230	15	542	433	451	170	1/2"	205,00
253025	CONCEPT N4 80 L HZ	1500	230	17,5	774	433	451	360	1/2"	250,00
263088	CONCEPT N4 100 L HZ	1500	230	21	931	433	451	510	1/2"	270,00
273017	CONCEPT N4 150 L HZ	2200	230	40	1182	505	530	800	3/4"	465,00
283016	CONCEPT N4 200 L HZ	2200	230	50	1509	505	530	1050	3/4"	540,00

DISPONIBLE DESDE 2DO TRIMESTRE 2015 CON TERMOSTATO EXTERIOR,  
EXCEPTO CONCEPT N4 150 Y 200 VERTICAL Y HORIZONTAL

ACCESORIOS TERMOS ELÉCTRICOS

	Código	Modelo	PVP (€)
	029031	GRUPO SEGURIDAD 1/2 "	41,00
	029027	GRUPO SEGURIDAD 3/4"	41,00
	029029	GRUPO SEGURIDAD 1"	101,00
	029007	EMBUDO SIFÓNICO	11,00
	029014	VÁLVULA MEZCLADORA TERMOSTÁTICA	86,00
	029012	REDUCTOR DE PRESIÓN (REDUFIX)	61,00
	900353	TRÍPODE (DURALIS, IAM, IAV, CONCEPT N4 150L, 200L Y CERAMICS PRO 150L Y 200L)	66,00
	900324	KIT FACILITRI (1 UNIDAD)	51,00
	900344	OPTIFIX 18/24 UNIVERSAL	21,00



Novedad 2015

## Calentadores a gas Thermor



La solución térmica que completa la gama de ACS más amplia y versátil del mercado.

### CALENTADORES GAS

#### SERIE CONCEPT

\* Incluidos 2 años de garantía TOTAL.



#### Pilot Max



##### VERTICAL

Código	Modelo	Caudal (l/min)	Tipo de gas	Instalación	Display LCD	Peso (kg)	Altura (mm)	Ancho (mm)	Fondo (mm)	PVP (€)
298008	PILOT MAX 11 GN	11	GAS NATURAL	INTERIOR	-	10,6	592	314	245	275,00
298009	PILOT MAX 11 GLP	11	BUTANO/PROPANO	INTERIOR	-	10,6	592	314	245	275,00
298010	PILOT MAX 14 GN	14	GAS NATURAL	INTERIOR	-	12,1	650	363	245	340,00
298011	PILOT MAX 14 GLP	14	BUTANO/PROPANO	INTERIOR	-	12,1	650	363	245	340,00



NUEVO

#### SERIE PREMIUM

\* Incluidos 2 años de garantía TOTAL.



#### Iono Select



##### VERTICAL

Código	Modelo	Caudal (l/min)	Tipo de gas	Instalación	Display LCD	Peso (kg)	Altura (mm)	Ancho (mm)	Fondo (mm)	PVP (€)
298004	IONO SELECT 11 i D GN	11	GAS NATURAL	INTERIOR	•	11,1	592	314	245	350,00
298005	IONO SELECT 11 i D GLP	11	BUTANO/PROPANO	INTERIOR	•	11,1	592	314	245	350,00
298006	IONO SELECT 14 i D GN	14	BUTANO/PROPANO	INTERIOR	•	12,6	650	363	245	440,00
298007	IONO SELECT 14 i D GLP	14	BUTANO	INTERIOR	•	12,6	650	363	245	440,00



NUEVO

#### ACCESORIO PARA INTEGRACIÓN CON SOLAR TÉRMICA

Código	Modelo	PVP (€)
998002	VÁLVULA MEZCLADORA TERMOSTÁTICA PARA INTEGRACIÓN CON INSTALACIONES SOLARES	250,00

#### KITS DE CONVERSIÓN DE GAS

Código	Modelo	PVP (€)
998003	KIT DE CONVERSIÓN DE GAS DE G.L.P. A G.N.	15,00
998004	KIT DE CONVERSIÓN DE GAS DE G.N. A G.L.P.	15,00

TABLA DE CAPACIDADES		80	100	150	200	300
IAV	VERTICAL MURAL	●	●	●	●	
IAM	VERTICAL MURAL	●	●	●		
IAC/S	VERTICAL SUELO		●	●	●	●



SERIE PREMIUM

Interacumulador mural



\* 5 años de garantía en la cuba  
Incluidos 2 años de garantía TOTAL.



Código	Modelo	Potencia (W)	Tensión (V)	Longitud (mm)	Diámetro (mm)	Pot. Serpentin (kW)	PVP (€)
254002	IAV 80 L	-	-	737	505	19,3	440,00
264003	IAV 100 L	-	-	908	505	19,3	475,00
274004	IAV 150 L	-	-	1241	505	25,6	615,00
284005	IAV 200 L	-	-	1568	505	25,6	705,00

INTERACUMULADORES CON APOYO ELÉCTRICO

Código	Modelo	Potencia (W)	Tensión (V)	Longitud (mm)	Diámetro (mm)	Pot. Serpentin (kW)	PVP (€)
254003	IAM 80 L	2400	230	737	505	19,3	515,00
264004	IAM 100 L	2400	230	908	505	19,3	555,00
274005	IAM 150 L	2400	230	1241	505	25,6	690,00

SERIE PREMIUM

Interacumulador suelo



\* 5 años de garantía en la cuba  
Incluidos 2 años de garantía TOTAL.



Código	Modelo	Serpentin	Longitud (mm)	Diámetro (mm)	PVP (€)
266001	IAC/S 100 L	1	915	504	545,00
276002	IAC/S 150 L	1	1015	577	670,00
286012	IAC/S 200 L	1	1270	577	875,00
296004	IAC/S 300 L	1	1787	577	1.140,00
296007	GAC 500 L	1	1675	678	2.100,00

ACCESORIOS INTERACUMULADORES

ACCESORIOS INTERACUMULADOR MURAL

Código	Modelo	PVP(€)
900277	KIT 2400W PARA IAV 80 - 200 L	110,00
900341	KIT SOLAR 2200W PARA IAV 80 L	140,00
900335	KIT SOLAR 2200W PARA IAV 100 - 200 L	170,00

ACCESORIOS INTERACUMULADOR SUELO

Código	Modelo	PVP(€)
900340	KIT 2400W PARA IAC/S 150 L	200,00
900310	KIT 3300W PARA IAC/S 200 - 300 L	210,00
900318	KIT 5000W PARA GAC 500 L	315,00
900342	KIT SOLAR 2400W PARA IAC/S 150 - 200 L TN	150,00

TABLA DE CAPACIDADES

		500	750	900	1000	1500	2000	2500	3000	4000	5000
CORSUN	INTERACUMULADOR	●	●	●	●	●	●				
CORFLOW	INTERACUMULADOR	●	●	●	●	●					
CORHYDRO	DEPÓSITO ACS	●	●	●	●	●	●	●	●		
CORPRIMO	INERCIA	●	●	●	●	●	●	●	●	●	●



SERIE PREMIUM

Interacumulador gran capacidad



Código	Modelo	PVP (€)
650035	CORSUN 500 L	1.965,00
650036	CORSUN 750 L	2.235,00
650037	CORSUN 900 L	2.920,00
650005	CORSUN 1000 L	2.950,00
650039	CORSUN 1500 L	4.625,00
650007	CORSUN 2000 L	5.215,00



SERIE PREMIUM

Interacumulador alto rendimiento



Código	Modelo	PVP (€)
650029	CORFLOW 500 L	2.165,00
650030	CORFLOW 750 L	2.455,00
650031	CORFLOW 900 L	3.215,00
650032	CORFLOW 1000 L	3.245,00
650033	CORFLOW 1500 L	5.085,00

SERIE PREMIUM

Depósitos de ACS



Código	Modelo	PVP (€)
650008	CORHYDRO 500 L	1.860,00
650009	CORHYDRO 750 L	2.105,00
650010	CORHYDRO 900 L	2.550,00
650000	CORHYDRO 1000 L	2.680,00
650011	CORHYDRO 1000 L TB	2.815,00
650038	CORHYDRO 1500 L	3.560,00
650012	CORHYDRO 1500 L TB	3.735,00
650002	CORHYDRO 2000 L	4.605,00
650003	CORHYDRO 2500 L	5.355,00
650013	CORHYDRO 2500 L TB	5.625,00
650004	CORHYDRO 3000 L	5.805,00
650014	CORHYDRO 3000 L TB	6.095,00

SERIE PREMIUM

Depósitos de inercia



Código	Modelo	PVP (€)
650015	CORPRIMO 500 L	1.375,00
650016	CORPRIMO 750 L	1.735,00
650017	CORPRIMO 900 L	2.040,00
650018	CORPRIMO 1000 L	2.345,00
650019	CORPRIMO 1000 L TB	2.460,00
650020	CORPRIMO 1500 L	3.025,00
650021	CORPRIMO 1500 L TB	3.180,00
650022	CORPRIMO 2000 L	3.860,00
650023	CORPRIMO 2500 L	4.365,00
650024	CORPRIMO 2500 L TB	4.590,00
650025	CORPRIMO 3000 L	4.800,00
650026	CORPRIMO 3000 L TB	4.965,00
650027	CORPRIMO 4000 L	5.900,00
650028	CORPRIMO 5000 L	6.155,00



NUEVO

## SERIE ELLITE

## Biopack

\*7 años de garantía en captador.



## CUBIERTA PLANA

Código	Modelo	Pot. Serpentin (kW)	Longitud (mm)	Diámetro (mm)	PVP (€)
260151	BIOPACK 200 P1 (1 CAPTADOR)	28	1220	575	2.175,00
260122	BIOPACK 200 P2 (2 CAPTADORES)	28	1220	575	3.085,00
260114	BIOPACK 300 P2 (2 CAPTADORES)	34	1735	575	3.270,00
260160	BIOPACK 400 P2 (2 CAPTADORES)	34	1645	680	3.620,00

## CUBIERTA INCLINADA

Código	Modelo	Pot. Serpentin (kW)	Longitud (mm)	Diámetro (mm)	PVP (€)
260150	BIOPACK 200 I1 (1 CAPTADOR)	28	1220	575	2.060,00
260121	BIOPACK 200 I2 (2 CAPTADORES)	28	1220	575	3.005,00
260113	BIOPACK 300 I2 (2 CAPTADORES)	34	1735	575	3.175,00
260161	BIOPACK 400 I2 (2 CAPTADORES)	34	1645	680	3.530,00

## CUBIERTA PLANA / BIOPACK PLUS

Código	Modelo	Pot. Caldera (kW)	Longitud (mm)	Diámetro (mm)	PVP (€)
260221	BIOPACK PLUS 200 P1	30	1220	575	4.995,00
260222	BIOPACK PLUS 200 P2	30	1220	575	5.820,00
260232	BIOPACK PLUS 300 P2	30	1735	575	6.015,00
260160 + 600024	BIOPACK PLUS 400 P2	30	1645	680	6.400,00

## CUBIERTA INCLINADA / BIOPACK PLUS

Código	Modelo	Pot. Caldera (kW)	Longitud (mm)	Diámetro (mm)	PVP (€)
260321	BIOPACK PLUS 200 I1	30	1220	575	4.860,00
260322	BIOPACK PLUS 200 I2	30	1220	575	5.730,00
260332	BIOPACK PLUS 300 I2	30	1735	575	5.920,00
260161 + 600024	BIOPACK PLUS 400 I2	30	1645	680	6.300,00

## SERIE ELLITE

## Biopack Air

\*7 Años garantía en captador.



Código	Modelo	PVP (€)
360150	BIOPACK AIR 200 1Pi	3.710,00
360151	BIOPACK AIR 200 1Pp	3.800,00
360152	BIOPACK AIR 270 2Pi	4.250,00
360153	BIOPACK AIR 270 2Pp	4.340,00

NUEVO

## SERIE PREMIUM

## ISR+

\* Includidos 2 años de garantía TOTAL en piezas.



Código	Modelo	Pot. Serpentin (kW)	Longitud (mm)	Diámetro (mm)	PVP (€)
236205	ISR+ 200 L	28	1220	575	1.975,00
236307	ISR+ 300 L	34	1735	575	2.075,00
236308	ISR+ 400 L	34	1645	680	2.690,00

## KIT ELÉCTRICO

Código	Modelo	PVP (€)
073296	KIT ELÉCTRICO 1,8 KW ISR + 200	135,00
073297	KIT ELÉCTRICO 2,4 KW ISR + 300 - 400	145,00




NUEVO

Con serpentín optimizado, con estación solar de serie. Regulación solar intuitiva. Configuración a medida del propio sistema de energía solar.

## SERIE ELLITE

## Captadores solares



Código	Modelo	PVP (€)
260220	CAPTADOR CSP 2.0 V	505,00
260225	CAPTADOR CSP 2.5 V	595,00
260325	CAPTADOR CSP 2.5 H	630,00

## COMPONENTES DE INSTALACIÓN SOLAR

Código	Modelo	PVP (€)
260144	GRUPO DE INTERCAMBIO INDIVIDUAL PLUS	655,00
260311	CARCASA GRUPO INTERCAMBIO INDIVIDUAL PLUS	205,00
260157	GRUPO DE INTERCAMBIO INDIVIDUAL	530,00
260313	PUENTE TÉRMICO PARA GRUPO INTERCAMBIO IND.	105,00
260340	GRUPO DE INTERCAMBIO INDIVIDUAL CON PUENTE TÉRMICO	635,00
260315	VÁLV. TERMOSTÁTICA, CABEZAL 20-50° PARA GRUPO INTERCAMBIO IND.	170,00
260146	GRUPO HIDRÁULICO H20	515,00
260147	GRUPO HIDRÁULICO H50	930,00
260148	GRUPO DE INTERCAMBIO I30	2.240,00
260149	GRUPO DE INTERCAMBIO I50	2.485,00
092135	GRUPO HIDRÁULICO SB2	7.570,00
091120	DATALOGGER DL2 PARA GRUPO SB2	625,00
091182	SENSOR DE RADIACIÓN SOLAR PARA GRUPO SB2	140,00
091248	SONDA PT 1000 CON VAINA PARA GRUPO SB2	30,00
260319	MINI CENTRAL DE REGULACIÓN PARA H20 Y H50	235,00
260320	CENTRAL DE REGULACIÓN 1D	275,00
260323	CENTRAL DE REGULACIÓN 2D	365,00
260324	CENTRAL DE REGULACIÓN 3D	810,00
260326	SONDA PT 1000	25,00
260327	CAUDALÍMETRO CON SALIDA DE IMPULSOS QN 1,5	180,00
260328	CAUDALÍMETRO CON SALIDA DE IMPULSOS QN 2,5	200,00

## ACCESORIOS CONEXIÓN CAPTADOR

Código	Modelo	PVP (€)
260201	KIT FIJACIÓN / AMPLIACIÓN 1 CSP V CUBIERTA PLANA	250,00
260202	KIT FIJACIÓN / AMPLIACIÓN 2 CSP V CUBIERTA PLANA	335,00
260203	KIT FIJACIÓN / AMPLIACIÓN 1 CSP H CUBIERTA PLANA	295,00
260211	KIT FIJACIÓN / AMPLIACIÓN 1 CSP V CUBIERTA INCLINADA	100,00
260212	KIT FIJACIÓN / AMPLIACIÓN 2 CSP V CUBIERTA INCLINADA	215,00
260213	KIT FIJACIÓN / AMPLIACIÓN 1 CSP H CUBIERTA INCLINADA	100,00
260301	ANCLAJE TEJA ÁRABE (2 UDS)	40,00
260302	ANCLAJE TEJA FRANCESA (2 UDS)	30,00
260303	ANCLAJE TEJA PIZARRA (2 UDS)	30,00
260309	CODO COMPRESIÓN 18 MM	20,00
260310	KIT PURGADOR AUTOMÁTICO	45,00
260307	VAINA EN T 18 MM	45,00
260308	TAPÓN CAPTADOR	10,00
019053	KIT Sonda ACS	65,00
260008	TWIN TUBO COBRE 18 MM	510,00
091185	BOMBA DE LLENADO MANUAL	205,00
260004	ANTICONGELANTE 20 L	110,00



# Series Thermor Calefacción

## SERIE CONCEPT

## SERIE PREMIUM

## SERIE ELLITE

ENERGÍAS  
RENOVABLES



Alféa Extensa +  
5, 6, 8, 10, 13, 16 kW  
Pag. 26



Alféa Extensa  
Duo +  
5, 6, 8, 10 kW  
Pag. 27



Alféa Hybrid  
Duo  
10, 13, 16 kW  
Pag. 27



Aeropack  
Premium  
5, 6, 8, 10, 13, 16 kW  
Pag. 28



Alféa Excellia  
11, 14, 16 kW  
Pag. 26



Alféa Excellia  
Duo  
11, 14, 16 kW  
Pag. 27



Panamá  
Access  
500, 1000 W  
Pag. 28

ELÉCTRICOS



F17  
500, 1000, 1500, 2000 W  
Pag. 30



2012  
500, 750 W  
Pag. 31



Nirvana  
500, 750, 1000, 1250, 1500, 2000 W  
Pag. 30



Oniris  
750, 1000, 1250, 1500, 2000 W  
Pag. 30



SERIE ELLITE

Alféa Excellia

\*2 años de garantía TOTAL. Para ampliación de garantía, consultar



Código	Modelo	Potencia (kW)	PVP (€)
522888	ALFÉA EXCELLIA MONO 11	10,8	6.375,00
522889	ALFÉA EXCELLIA MONO 14	13,5	7.125,00
522890	ALFÉA EXCELLIA 11 T	10,8	6.040,00
522891	ALFÉA EXCELLIA 14 T	13	6.835,00
522892	ALFÉA EXCELLIA 16 T	15,2	7.525,00



SERIE PREMIUM

Alféa Extensa +

\*2 años de garantía TOTAL. Para ampliación de garantía, consultar



Código	Modelo	Potencia (kW)	PVP (€)
522220	ALFÉA EXTENSA + 5	4,7	3.630,00
522221	ALFÉA EXTENSA + 6	6	3.950,00
522222	ALFÉA EXTENSA + 8	7,7	4.185,00
522225	ALFÉA EXTENSA + 10	10,6	5.460,00
522226	ALFÉA EXTENSA + 13	13,2	6.060,00
522227	ALFÉA EXTENSA + 16	15,5	6.695,00

SERIE ELLITE

Alféa Excellia Duo

\*2 años de garantía TOTAL. Para ampliación de garantía, consultar



Código	Modelo	Potencia (kW)	PVP (€)
522676	ALFÉA EXCELLIA MONO DUO 11	10,8	7.720,00
522677	ALFÉA EXCELLIA MONO DUO 14	13,5	8.400,00
522684	ALFÉA EXCELLIA DUO 11 T	10,8	7.685,00
522685	ALFÉA EXCELLIA DUO 14 T	13	8.345,00
522686	ALFÉA EXCELLIA DUO 16 T	15,2	9.140,00



SERIE PREMIUM

Alféa Extensa Duo +

\*2 años de garantía TOTAL. Para ampliación de garantía, consultar



Código	Modelo	Potencia (kW)	PVP (€)
522929	ALFÉA EXTENSA DUO + 5	4,7	5.610,00
522930	ALFÉA EXTENSA DUO + 6	6	5.950,00
522931	ALFÉA EXTENSA DUO + 8	7,7	6.115,00
522932	ALFÉA EXTENSA DUO + 10	10,6	7.200,00



SERIE PREMIUM

Alféa Hybrid Duo

\*2 años de garantía TOTAL. Para ampliación de garantía, consultar



Código	Modelo	Potencia (kW)	PVP (€)
522637	ALFÉA HYBRID DUO 10	9,9	9.535,00
522638	ALFÉA HYBRID DUO 13	12,6	9.840,00
522639	ALFÉA HYBRID DUO 16	14,8	10.460,00





NUEVO

SERIE PREMIUM

Aeropack

\*2 años de garantía TOTAL y 5 años en compresor BC ACS



AEROPACK PREMIUM

Código	Modelo	Potencia [kW]	Volumen de Acumulación de Aéromax (L)	PVP (€)
601010	AEROPACK PREMIUM EXTENSA + 5	4,7	200	5.825,00
601011	AEROPACK PREMIUM EXTENSA + 6	6	200	5.925,00
601012	AEROPACK PREMIUM EXTENSA + 8	7,7	200	6.580,00
601013	AEROPACK PREMIUM EXTENSA + 10	10,6	200	7.300,00
601014	AEROPACK PREMIUM EXTENSA + 13	13,2	200	7.825,00
601015	AEROPACK PREMIUM EXTENSA + 16	15,5	270	8.565,00
600826	AEROPACK PREMIUM EXCELLIA 11	10,8	200	8.130,00
600827	AEROPACK PREMIUM EXCELLIA 14	13,5	200	8.835,00
600972	AEROPACK PREMIUM EXCELLIA 11 T	10,8	200	7.855,00
600973	AEROPACK PREMIUM EXCELLIA 14 T	13	200	8.600,00
600974	AEROPACK PREMIUM EXCELLIA 16 T	15,5	270	9.430,00



NUEVO

SERIE ELLITE

ARC

\*2 años de garantía TOTAL.



CONTROL REMOTO DE ALFÉA POR INTERNET

Código	Modelo	PVP (€)
075516	SISTEMA ARC 1 EQUIPO	545,00
075517	SISTEMA ARC DE 2 A 4 EQUIPOS	805,00
075519	PERSONALIZACIÓN ARC	150,00



NUEVO

SERIE ELLITE

Panamá Access

\*2 años de garantía TOTAL.



RADIADOR DINÁMICO REVERSIBLE

Código	Modelo	PVP (€)
080480	PANAMA ACCESS 500	595,00
080484	PANAMA ACCESS 1000	660,00

COMPONENTES Y ACCESORIOS ALFÉA

Función	Designación	Referencia	EXCELLIA	EXTENSA	HYBRID DUO	EXCELLIA DUO	EXTENSA DUO	PVP (€)
ACCESORIOS REGULACIÓN	SONDA DE AMBIENTE T37	075308	•	•		•	•	80,00
	SONDA DE AMBIENTE T55	073951	•	•	•	•	•	120,00
	SONDA DE AMBIENTE T58 (RADIO)	075313	•	•	•	•	•	180,00
	CENTRAL DE AMBIENTE T75	073954	•	•	•	•	•	270,00
	CENTRAL DE AMBIENTE T78 (RADIO)	074061	•	•	•	•	•	305,00
ACS	KIT ACS SPLIT	073991	•	•				230,00
	KIT 2 ZONAS SPLIT (+KIT EXT REGULACIÓN)	570630	•	•				1.255,00
2 ZONAS	KIT 2 ZONAS SPLIT DUO (+KIT EXT REGULACIÓN)	570629				•	•	990,00
	KIT 2 ZONAS ALFÉA HYBRID DUO	073953			•			885,00
APOYO CALDERA	KIT EXTENSIÓN REGULACIÓN	075311	•	•		•	•	130,00
	KIT APOYO CALDERA SPLIT	073989	•	•				280,00
	KIT APOYO CALDERA SPLIT DUO	073990				•	•	295,00
FRÍO	BOTELLA DE DESACOPAMIENTO	073957	•	•		•	•	755,00
	KIT REFRESCAMIENTO	075312	•	•		•	•	45,00
PISCINA	KIT PISCINA (+KIT EXT REGULACIÓN)	570631	•	•		•	•	355,00
	KIT PISCINA HYBRID DUO	074064			•			540,00
	INTERCAMBIADOR PISCINA	570615	•	•	•	•	•	4.815,00
APOYOS ELÉCTRICOS	APOYO ELÉCTRICO 6 KW 230V MONOFÁSICO	073985	•	•		•	•	480,00
	APOYO ELÉCTRICO 9 KW 400V TRIFÁSICO	073987	•	•		•	•	480,00
	KIT GRAN CAUDAL	074077	•	•	•	•	•	735,00



SERIE ELLITE

\*2 años de garantía TOTAL.



Oniris



Código	Modelo	Potencia (W)	Ancho (mm)	Altura (mm)	Profundidad (mm)	Peso (Kg)	PVP (€)
506907	ONIRIS H 750 W	750	613	615	110	10,8	480,00
506910	ONIRIS H 1000 W	1000	761	615	110	13,0	535,00
506912	ONIRIS H 1250 W	1250	909	615	110	15,4	565,00
506915	ONIRIS H 1500 W	1500	1058	615	110	18,0	600,00
506920	ONIRIS H 2000 W	2000	1205	615	110	20,4	670,00



SERIE PREMIUM

\*2 años de garantía TOTAL.



Nirvana



Código	Modelo	Potencia (W)	Cota A (mm)	Cota B (mm)	Ancho (mm)	Altura (mm)	Profundidad (mm)	Peso (Kg)	PVP (€)
507905	NIRVANA DIGITAL 500 W	500	235	345	508	615	138	8	305,00
507907	NIRVANA DIGITAL 750 W	750	235	345	508	615	138	8	330,00
507910	NIRVANA DIGITAL 1000 W	1000	383	345	656	615	138	10	370,00
507912	NIRVANA DIGITAL 1250 W	1250	531	345	804	615	138	12	405,00
507915	NIRVANA DIGITAL 1500 W	1500	679	345	952	615	138	15	440,00
507920	NIRVANA DIGITAL 2000 W	2000	901	345	1174	615	138	17	480,00

HASTA FIN DE EXISTENCIAS



SERIE CONCEPT

\*2 años de garantía TOTAL.



F17

Código	Modelo	Potencia (W)	Cota A (mm)	Cota B (mm)	Ancho (mm)	Altura (mm)	Profundidad (mm)	Peso (Kg)	PVP (€)
513005	F17 500 W	500	121	256	369	450	78	3,9	70,00
513010	F17 1000 W	1000	195	256	445	450	78	4,4	80,00
513015	F17 1500 W	1500	343	256	592	450	78	5,8	90,00
513020	F17 2000 W	2000	491	256	740	450	78	7	100,00

ACCESORIOS

ACCESORIOS HILO PILOTO

Código	Modelo	PVP (€)
602009	CENTRAL PROG MURAL HILO PILOTO 2 ZONAS	140,00
602014	KIT CHRONOPASS + INTERFACE HILO PILOTO	95,00
602210	OPTIMIZADOR DE POTENCIA	165,00

ACCESORIOS CORRIENTE PORTADORA

Código	Modelo	PVP (€)
602052	CENTRAL PROG MURAL CORRIENTE PORTADORA 2 ZONAS	190,00
602013	CHRONOPASS CORRIENTE PORTADORA	75,00
602211	INTERFACE	70,00

SERIE CONCEPT

\*2 años de garantía TOTAL.



2012

Código	Modelo	Potencia (W)	Cota A (mm)	Cota B (mm)	Ancho (mm)	Altura (mm)	Profundidad (mm)	Peso (Kg)	PVP (€)
831105	TOALLERO 2012 500 W	500	779	350	480	1013	85	12	175,00
831107	TOALLERO 2012 750 W	750	1230	350	480	1464	85	17	285,00





## Servicio de Ingeniería

Según las necesidades térmicas que requiera su instalación o proyecto, nuestro departamento de ingeniería se pone a su disposición (sin coste adicional) para proponerle la solución que mejor se adapte a sus necesidades, así como para prestarle todo el asesoramiento que precise.

Contamos con personal altamente cualificado y con las herramientas informáticas más avanzadas, tanto para ofrecerles soluciones en energía solar térmica, como en equipos aerotérmicos.

Si desea recibir un estudio personalizado, complimente el siguiente formulario y remítalo a:

ingenieria@groupe-atlantic.com

Fax: +34 93 590 02 29

## Servicio de Ingeniería

### SOLICITUD ESTUDIO DE PROYECTO

#### DATOS DE CONTACTO

EMPRESA	_____
NIF	_____
DOMICILIO	_____
POBLACIÓN	_____
PERSONA DE CONTACTO	_____
E-MAIL	_____
TELÉFONO	_____
FAX	_____

#### DATOS GENERALES DEL PROYECTO

TIPO DE PROYECTO	<input type="radio"/> BOMBA DE CALOR PARA CALEFACCIÓN AIRE/AGUA
	<input type="radio"/> BOMBA DE CALOR PARA ACS <input type="radio"/> SOLAR
PROVINCIA	_____
POBLACIÓN	_____
TIPO DE VIVIENDA (EJ. UNIFAMILIAR, MULTIFAMILIAR, ETC.)	_____
NÚMERO DE PISOS POR BLOQUE	_____
NÚMERO DE DORMITORIOS	_____
NÚMERO DE VIVIENDAS UNIFAMILIARES ADOSADAS	_____
OBSERVACIONES	_____

#### RELLENAR SÓLO SI ES UN PROYECTO DE BOMBA DE CALOR AIRE/AGUA ALFÉA:

TEMPERATURA MÍNIMA (°C) DE LA PROVINCIA	_____
TEMPERATURA MÍNIMA (°C) DE LA POBLACIÓN	_____
ALTITUD EN METROS	_____
TEMPERATURA DE CONFORT DESEADA (°C)	_____
SUPERFICIE A CALEFACTAR (M <sup>2</sup> )	_____
ALTURA MEDIA EN METROS	_____
SISTEMA DE CALEFACCIÓN	_____
MODELO ALFÉA REQUERIDO	_____
NÚMERO DE PERSONAS	_____
AÑO DE CONSTRUCCIÓN	_____
REFRIGERACIÓN	<input type="radio"/> SI <input type="radio"/> NO
ACS	<input type="radio"/> SI <input type="radio"/> NO
ALIMENTACIÓN ELÉCTRICA	<input type="radio"/> 230 V <input type="radio"/> 240 V
NÚMERO DE CIRCUITOS DE CALEFACCIÓN	_____
APOYO DE CALDERA EXISTENTE	<input type="radio"/> SI <input type="radio"/> NO

#### RELLENAR SÓLO SI ES UN PROYECTO DE ENERGÍA TÉRMICA SOLAR:

INSTALACIÓN	<input type="radio"/> CENTRALIZADA <input type="radio"/> INDEPENDIENTE
TIPO DE APOYO	<input type="radio"/> TERMO ELÉCTRICO <input type="radio"/> CALDERA DE GAS <input type="radio"/> OTRO
TIPO DE CUBIERTA	<input type="radio"/> PLANA <input type="radio"/> INCLINADA
APOYO PISCINA	<input type="radio"/> SI <input type="radio"/> NO

De conformidad con lo establecido en la Ley Orgánica 15/1999, de 13 de diciembre, de Protección de Datos de Carácter Personal, le informamos que todos los datos que nos facilite mediante formularios de contacto, contratos, etc. se incluirán en el Fichero automatizado de Clientes y serán tratados con la máxima confidencialidad para el uso específico de proporcionar información comercial sobre nuestra actividad, así como para remitirle, por cualquier medio, incluido el correo electrónico, SMS, MMS, medios electrónicos equivalentes, fax o llamadas telefónicas, ofertas de productos y servicios relacionados con nuestra actividad que puedan ser de su interés. Los clientes de Atlantic Ibérica S.A.U. podrán en todo momento ejercitar los derechos de acceso, rectificación, cancelación y oposición, comunicándolo por correo electrónico a serviciosgenerales@groupe-atlantic.com.

# Servicio Posventa

## AEROTERMIA

CONDICIONES PUESTA EN MARCHA Y ASESORAMIENTO EN PRODUCTOS

### PUESTA EN MARCHA

La puesta en marcha comprende la verificación de las conexiones eléctricas y el parametrizado de la regulación, de acuerdo al tipo de instalación y a los accesorios instalados, así como la explicación del funcionamiento y manejo a nivel usuario.

#### CONDICIONES MÍNIMAS PARA LA REALIZACIÓN:

- Unidad interior y unidad exterior instaladas en su ubicación definitiva.
- Instalación eléctrica completa, incluyendo todos los accesorios suministrados.
- Instalación frigorífica completamente terminada, habiendo comprobado la estanqueidad de la misma.
- Instalación hidráulica completamente terminada y comprobada la estanqueidad de la misma.

### ASESORAMIENTO IN SITU

Se entiende por asesoramiento in situ, las explicaciones y recomendaciones dadas en el lugar de la instalación de nuestros equipos, con el objetivo de que éstos sean instalados correctamente y garanticen el mayor rendimiento posible. Para la realización del asesoramiento es indispensable que todos los equipos estén en la instalación.

Thermor le ofrece este servicio, de forma gratuita, por la adquisición de su bomba de calor aire/agua Alféa.

### SERVICIOS ARC

La puesta en marcha de un sistema ARC comprende el suministro y la conexión de un web server, un interfaz y la configuración del router por Atlantic Ibérica. Para ello, se requiere conexión a internet en el cuadro de control de Alféa.

Antes de la adquisición del sistema ARC, es necesario que nos indiquen:

- Proveedor de servicio
- Modelo de router
- Tipo de IP

### SERVICIO COMPLEMENTARIO A LA INSTALACIÓN

El servicio complementario a la instalación comprende, además de lo descrito en el apartado PUESTA EN MARCHA, el conexionado de las conducciones frigoríficas, la realización del vacío en la instalación frigorífica y la carga de gas complementaria en caso de que fuera necesaria.

#### CONDICIONES MÍNIMAS PARA LA REALIZACIÓN:

- Unidad interior y unidad exterior instaladas en su ubicación definitiva.
- Instalación eléctrica completa, incluyendo todos los accesorios suministrados.
- Instalación hidráulica completamente terminada y comprobada la estanqueidad de la misma.
- Tuberías frigoríficas aisladas e instaladas, pero sin conectar a los equipos.

### TARIFAS ALFÉA

Puesta en marcha .....	150 €
Servicio complementario a la instalación .....	280 €
Asesoramiento in situ .....	150 €

En el caso del modelo Alféa Hybrid Duo, los importes de puesta en marcha tienen un suplemento de 50 € . Estos trabajos se realizarán para los componentes suministrados por Atlantic Ibérica. En caso de componentes de otros proveedores serán éstos los encargados de su correcto ajuste y funcionamiento.

Garantía ampliable a 3 años integral si la puesta en marcha es realizada por personal de Atlantic Ibérica.

Los servicios necesarios deberán solicitarse a nuestro Departamento Posventa con 10 días de antelación a la fecha requerida, a través de:  
T. 902 45 45 66 · F. 902 45 45 20  
servicio-tecnico@groupe-atlantic.com

# Servicio Posventa

## ENERGÍA SOLAR TÉRMICA

CONDICIONES PUESTA EN MARCHA Y ASESORAMIENTO EN PRODUCTOS

### TRABAJOS A REALIZAR EN LA PUESTA EN MARCHA

- Verificación de la correcta instalación de los diferentes componentes.
- Comprobación de la correcta presión del vaso de expansión.
- Verificación de las conexiones eléctricas de la regulación.
- Ajuste de los parámetros de la regulación.
- Verificación del correcto llenado y purgado de la instalación.
- Comprobación del punto de protección del glycol.
- Ajuste del caudal del grupo hidráulico.
- Comprobación del correcto funcionamiento.

### TARIFAS INSTALACIONES COLECTIVAS

PUESTA EN MARCHA	
Hasta 20 m <sup>2</sup> .....	170 €
Hasta 50 m <sup>2</sup> .....	230 €
Más de 50 m <sup>2</sup> .....	350 €
Asesoramiento in situ instalaciones colectivas .....	150 €

### TARIFAS BIOPACK Y BIOPACK AIR

Puesta en marcha .....	120 €
Asesoramiento in situ .....	85 €

Estos trabajos se realizarán para los componentes suministrados por Atlantic Ibérica. En caso de componentes de otros proveedores serán éstos los encargados de su correcto ajuste y funcionamiento.

Los servicios necesarios deberán solicitarse a nuestro Departamento Posventa con 10 días de antelación a la fecha requerida, a través de:  
T. 902 45 45 66 · F. 902 45 45 20  
servicio-tecnico@groupe-atlantic.com

## Condiciones generales de venta

Se recomienda la revisión de la mercancía para hacer constar cualquier anomalía en el albarán del transportista en caso de que fuera necesario. Dichas reclamaciones deben ser comunicadas a la central de Thermor en un plazo máximo de 24 horas.

No se admitirán reclamaciones de transporte fuera de este plazo.

### TARIFAS DE TRANSPORTE

#### TERMOS ELÉCTRICOS

- De 1 a 6 unidades = 35 €
- De 7 a 12 unidades = 25 €
- Portes incluidos a partir de 12 termos o 1.450 €

#### CALENTADORES A GAS

- De 1 a 6 unidades = 35 €
- De 7 a 12 unidades = 25 €
- Portes incluidos a partir de 12 calentadores o 1.250 €

#### ACUMULADORES DE ACS

- Portes no incluidos para las gamas Corflow, Corsun, Corhydro y Corprimo. Para más información sobre la tarifa de portes contacte con nuestro departamento comercial.

#### ENERGÍA SOLAR TÉRMICA

- De 1 a 4 captadores o inferior a 1.450 € = 35 €
- Portes incluidos para pedidos por importe superior a 1.450 €

#### BIOPACK AIR

- De 1 Biopack Air o inferior a 1.450 € = 35 €
- Portes incluidos para pedidos por importe superior a 1.450 €

#### EMISORES TÉRMICOS Y BAÑO

- Pedidos inferiores a 350 € = 20 €
- Pedidos entre 350 € y 600 € = 10 €
- Portes incluidos para pedidos por importe superior a 600 €

### TABLA DE PALETS SEGÚN LA CAPACIDAD DE TERMOS Y CALENTADORES

		11	14	15	15 SLIM	30	30 SLIM	50	50 SLIM	75/80	80 SLIM	100	150	200	300	500	
ELLITE	DURALIS	VERTICAL MURAL															
	VISUALIS- GZT	VERTICAL SUELO															
PREMIUM	O'PRO	VERTICAL MURAL				31	27	18									
		HORIZONTAL MURAL				27	18										
	COMPACT	36				18											
	SMART																
	CERAMICS					27	18	18	12	18	12	4	4				
	IONO SELECT	12	8														
CONCEPT	CONCEPT	VERTICAL MURAL			27	24	18	12	12	4	4						
		HORIZONTAL MURAL			18	12	12	4	4								
	PILOT MAX	12	8														

## Condiciones de Garantía

Todos los productos de uso doméstico Thermor tienen 2 años de garantía en los que se incluye la mano de obra y los desplazamientos del servicio técnico (en los casos que proceda) a partir del momento de la compra del equipo fecha factura o, en su defecto, fecha de fabricación + 6 meses o de su puesta en marcha (en los productos que lo requieran).

En todo caso, la duración de la garantía no superará los 30 meses desde la fecha de fabricación.

#### LA MERCANCÍA INCLUYE SEGURO DE TRANSPORTE:

- Se recomienda la revisión de la mercancía para hacer constar cualquier anomalía en el albarán del transportista en caso de que fuera necesario.
- Dichas reclamaciones deben ser comunicadas a la central de Thermor en un plazo máximo de 24 horas. No se admitirán reclamaciones de transporte fuera de este plazo.
- No se admitirá ninguna devolución de mercancía sin que haya sido previamente autorizada por el departamento comercial.

#### SE PROCEDERÁ A LA SUSTITUCIÓN DE UN PRODUCTO CUANDO:

- La reparación no sea posible.
- Por motivos de calidad sea recomendable.
- El servicio técnico Thermor valore que la sustitución es mejor que la reparación.
- La instalación del equipo se haya realizado según las indicaciones del manual de instalación.
- El equipo sustituido mantendrá la misma fecha de inicio y de caducidad de garantía que el equipo original.

## Condiciones de Reciclado

Tasa RAEE no visible de conformidad con el RD que entrará en vigor y que transpone la Directiva EU N°2012/19/UE sobre Gestión de Residuos eléctricos y electrónicos (RAEE).

En el caso de que se estipulen variaciones normativas, Thermor adaptará la ECORAEE de acuerdo a la normativa vigente.

#### IMPORTE ECORAEE DE LOS PRODUCTOS THERMOR

- Termos Eléctricos < 74 L: 1,72 €
- Termos Eléctricos > 74 L: 3,45 €
- Alféa: Hasta Extensa +10, Extensa Dúo +10, Excellia 11, Excellia Dúo 11, Aeropack Premium Extensa +10, Aeropack Premium Excellia 11 e Hybrid Dúo 10, Aéromax S y Premium: 3,00 €
- Aéromax: 3,00€ / Aéromax Premium: 3,00 €
- Emisores térmicos de tecnología seca: 0,65 €
- Conveectores: 0,65 €
- Toalleros eléctricos de fluido térmico: 1,30 €

## SERVICIO DE ATENCIÓN AL CLIENTE

902 45 45 33\*

*\*\* Coste de la llamada local, en territorio español.*

Si desea realizar un pedido, conocer los plazos de entrega o bien tener una entrega a medida, indique su zona y un gestor le atenderá personalmente.

### HORARIO

Lunes a jueves De 09:00 a 13:00 h  
y de 15:00 a 18:00 h.

Viernes De 09:00 a 13:00 h.

## SERVICIO POSVENTA

902 45 45 66\*

*\*\* Coste de la llamada local, en territorio español.*

Una vez haya adquirido el producto Thermor que mejor se adapte a sus necesidades, ponemos a su disposición el servicio del departamento posventa que le ayudará a que su instalación tenga un funcionamiento óptimo.

Atlantic Ibérica SAU se reserva la facultad de realizar modificaciones en la fabricación de sus productos sin previo aviso.

Esta tarifa presenta precios sin IVA válidos en todo el territorio español y Andorra.

El IVA se aplicará en factura de acuerdo a la legislación vigente.





Pol.Industrial Camí Ral  
Calle Molinot, 59 - 61  
08860 CASTELLDEFELS  
(Barcelona)

Tel. +(34) 902 45 45 33

Fax. +(34) 93 590 02 29

[www.thermor.es](http://www.thermor.es)

[www.alfea.es](http://www.alfea.es)

SAT. +(34) 902 45 45 66